



Família
Consilex

Tipologia
Sistema de impermeabilização transparente, sem formação de película, para terraços e varandas e produtos afins

Linhas de produtos
• Aqua
• Building

Categorias funcionais
• Colagem e estuque de azulejos, pisos, parquets, etc.
• Impermeabilização transparente de terraços e varandas azulejadas

Componentes
Bicomponente

Aspeto
Pó + Líquido

CSX.0184

STUCCO BALCONY

Estuque cimentício
bicomponente, impermeável de
elevada adesividade

 **Cód. Alfandegário**

3824 5090

 **Embalagens**

- Balde 4 kg [A]
- Baldinho 0.8 kg [A]
- Garrafa 1 kg [B]
- Baldinho 0.2 kg [B]
- Kit: 1 Balde 4 kg [A] + 1 Garrafa 1 kg [B]
- Kit: 1 Baldinho 0.8 kg [A] + 1 Baldinho 0.2 kg [B]

 **Aplicação**

- Espátula
- Aplicação manual
- Colher de pedreiro de esponja
- Esponja

Descrição do produto

Mástique cimentício, bicomponente, fino, de consistência plástica e fluída, para betumar espaços das juntas descobertos, encher e recobrir fissuras estáticas, micro e macro-cavidades, etc., existentes entre os ladrilhos cerâmicos do pavimento, antes da aplicação do PROTECH BALCONY em intervenções de impermeabilização transparente sem película de terraços e varandas.


Consumos


Cerca de 1,75 kg de STUCCO BALCONY para cada decímetro cúbico de volume a ser estucado.


Campos de uso


Estuque específico para a preparação preliminar dos suportes (rejuntas abertos, micro e macrocavidades e fissuras) para a aplicação subsequente de PROTECH BALCONY em terraços e sacadas.


Características fundamentais

 Conservação:
12 meses


 Diâmetro máximo agregado:
0.35 mm

 Espessura máxima recomendada:
6 mm


 Não inflamável

 Pot-life:
15 - 20 min

 Resistentes aos raios UV

 Temperatura de uso:
+5 / +35 °C

 Utilizar usando luvas protetoras

 Cores disponíveis
Cinza claro

Especificações técnicas

Absorção capilar (UNI EN 13057): 0.10 kg•h^{0.5}/m²

Endurecimento completo (a 20°C): 180 min

Relação de mistura dos componentes A:B: 4:1 _

Limpeza instrumentos

- Água

Suportes consentidos

- Azulejos e pisos

Preparação dos suportes

As superfícies de aplicação devem estar limpas, sem sujidade, partes friáveis e incoerentes, poeiras etc., convenientemente saturadas com água até atingir a condição de "saturada com superfície seca".

IF YOU WANT TO SOLVE IT


www.azichem.com

Atualização em: 30/11/2021
Condições de venda e advertências
legais a consultar em
www.azichem.pt/disclaimer

Modalidade de emprego

Juntar ao componente A a quantidade de componente B necessária a obter a consistência desejada; misturar bem até obter uma massa homogénea, sem grumos. Aplicar no local utilizando uma espátula, a desempenadeira de espuma ou simplesmente com os dedos da mão (usando luvas de borracha).

É possível corrigir a consistência, quando necessário, adicionando moderadas quantidades de água à massa pronta.

Nos casos de estuque colorido, recomenda-se misturar os dois componentes com pequenas quantidades de pigmentos coloridos que podem ser comprados em qualquer loja de tintas.

Armazenamento e Conservação

Proteção de congelamento Armazenar o produto na sua embalagem original em ambiente fresco, seco e ao reparo do gelo e da luz do sol direta. Um armazenamento inadequado do produto pode resultar na perda do rendimento reológico Armazenar o produto a uma temperatura entre +5°C e +35°C.



Advertências, Precauções, Ecologia

As informações de carácter geral, bem como as indicações e as recomendações sobre a utilização deste produto referidas nesta ficha técnica e eventualmente prestadas verbalmente ou por escrito, correspondem ao estado actual do conhecimento científico e das melhores práticas.

Os dados técnicos e de desempenho apresentados podem ter sido obtidos em ensaios laboratoriais efectuados num ambiente controlado e, como tal, podem diferir em função das condições efectivas de funcionamento.

A Azichem Srl não assume qualquer tipo de responsabilidade decorrente de um desempenho inadequado com origem na utilização indevida do produto ou em defeitos resultantes de factores ou de elementos estranhos à sua qualidade, incluindo armazenamento inadequado. É da responsabilidade de quem tenciona utilizar o produto avaliar, previamente, a sua adequação à utilização prevista.

As características técnicas e de desempenho constantes desta ficha técnica são periodicamente actualizadas. Para uma consulta em tempo real, aceda ao site: www.azichem.com. A data da revisão está mencionada no espaço ao lado. Esta edição anula e substitui as anteriores.

Recorda-se que o utilizador deve tomar conhecimento das propriedades físicas e químicas, dos efeitos toxicológicos e das advertências de perigo, bem como consultar outras informações relacionadas com o transporte, o manuseamento, a armazenagem e a eliminação em segurança, mencionadas na Ficha de Dados de Segurança mais recente. Para mais informações, aceda ao site: www.azichem.com.

É proibido depositar o produto e/ou a embalagem no ambiente.

Não aplicar em presença de luz solar direta. Cuidar da maturação húmida e da protecção das superfícies expostas.

Dada a elevada adesividade e a rápida secagem do produto, aconselha-se lavar imediatamente após a aplicação, com espuma impregnada de água, as partes de estuque excedentes ("transbordamentos") para evitar operações posteriores de limpeza.

Nas intervenções de impermeabilização transparente não pelicular de terraços e sacadas, STUCCO BALCONY é aplicado somente para restaurar a continuidade de estuque lábil, destacado ou ausente. Por esse motivo o consumo é extremamente variável de caso para caso, segundo o efetivo volume a preencher.



www.azichem.com

Atualização em: **30/11/2021**
Condições de venda e advertências legais a consultar em www.azichem.pt/disclaimer

STUCCO BALCONY produzido/distribuído por



Via Giovanni Gentile, 16/A - 46044 Goito (MN), Itália
info@azichem.com Tel. +39 0376.604185 /604365 Fax +39 0376 604398



www.azichem.com

Atualização em: **30/11/2021**
Condições de venda e advertências
legais a consultar em
www.azichem.pt/disclaimer

Página: **3/3**